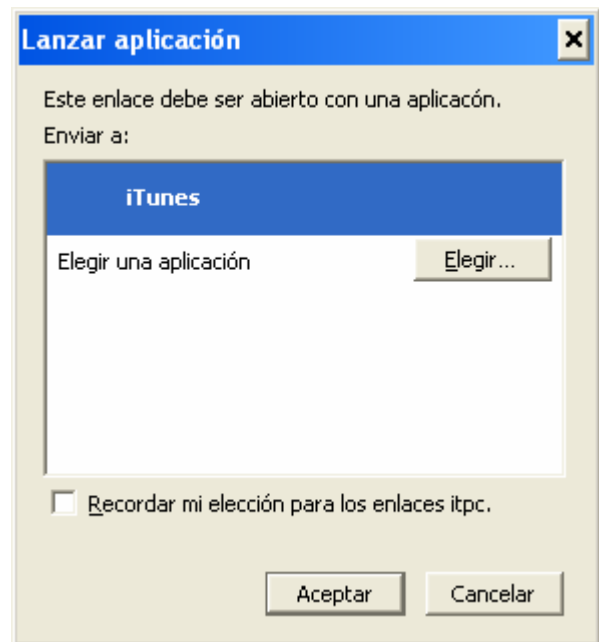


## Sincronizar podcast con iTunes

Para sincronizar con *iTunes* bastara localizar este icono

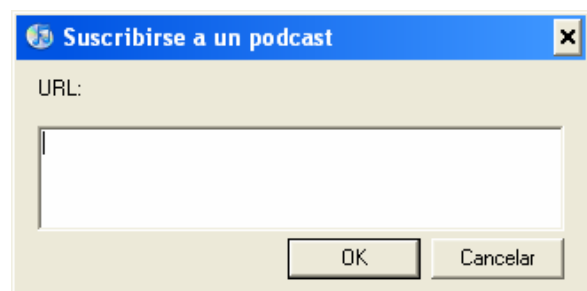


Dar clic sobre él y seleccionar *iTunes* en esta ventana



Esto abrirá *iTunes* y sincronizará el podcast automáticamente.

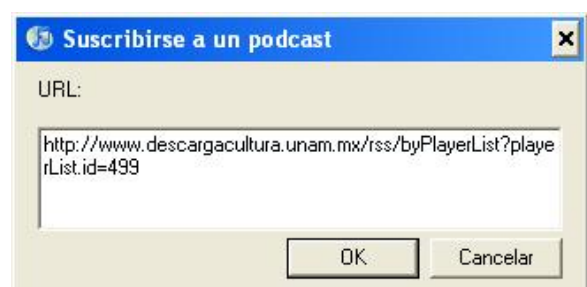
Otra forma de sincronizar es abriendo *iTunes* y seleccionar la opción : **avanzado>suscribirse a podcast**, esto abrirá la siguiente ventana



Por otro lado en el sitio, se debe localizar este icono



dar clic con el botón derecho, seleccionar copiar ruta del enlace y pegar el texto copiado en la ventana emergente de *iTunes* .



El texto copiado será similar a este  
**http://descargacultura.unam.mx/podcast/rss/byPlayerList?playerList.id=459**

Después de esto, sólo basta indicar OK.

Para ambos casos el podcast se localiza en el menú izquierdo de *iTunes* en la sección podcast.

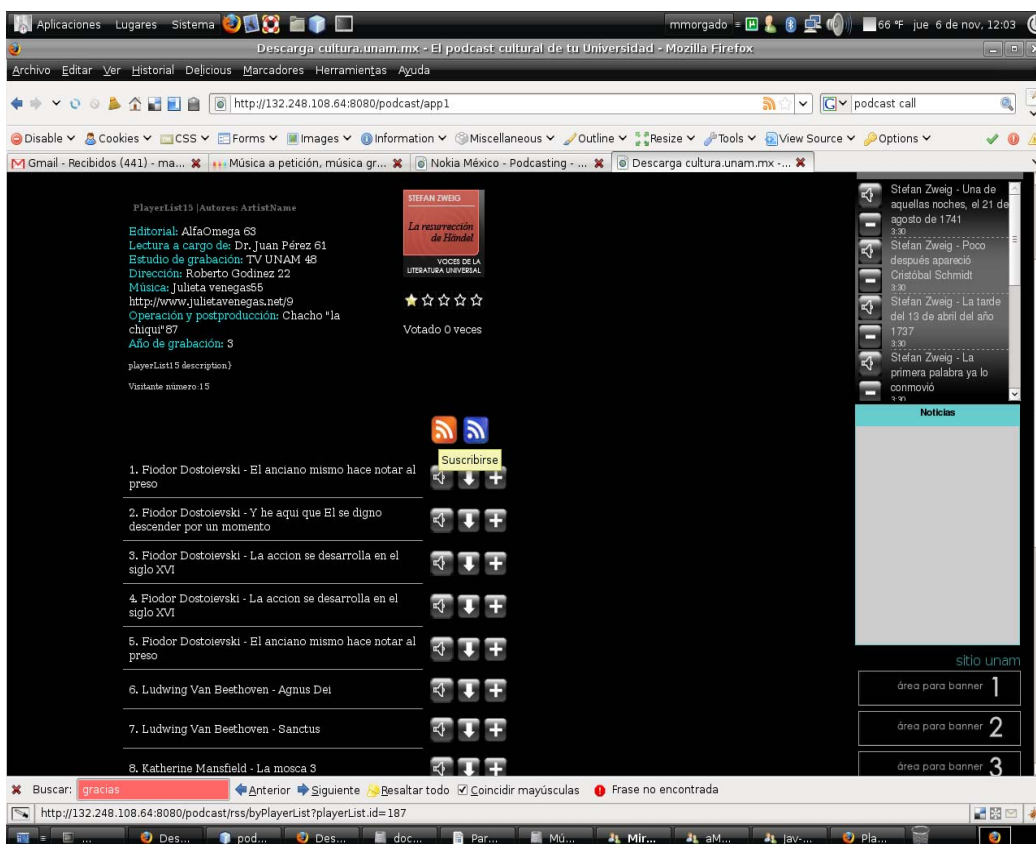
Para **suscribirse** utilizando un **dispositivo móvil** se debe de descargar la aplicación correcta para su dispositivo , en este caso se utilizará un **nokia n95**.

**1** Se busca un programa que pueda ser instalado en el dispositivo. generalmente el fabricante provee una serie de aplicaciones descargables, entre estas se encuentra una que permite al dispositivo acceder a sitios que den servicio al podcast.

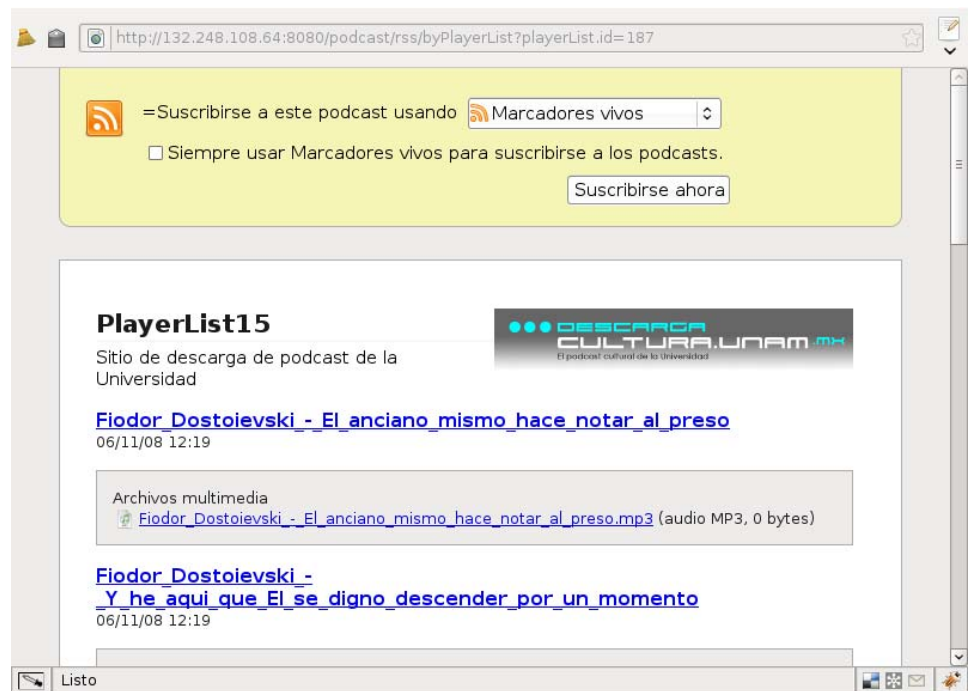
Para teléfonos **Nokia**, se debe de descargar una aplicación e instalarla. Ésta se encuentra en (<http://www.nokia.com.mx/A4588245>),.

Una vez que se tiene el programa instalado se siguen los siguientes pasos:

**1** Copia la dirección que quieres sincronizar en tu dispositivo, para hacer esto, da clic derecho con el ratón sobre el ícono del podcast



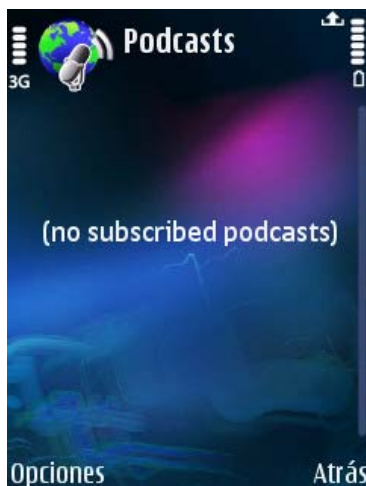
- 2 Escoge la opción “Copiar la dirección del enlace”.  
Para estar seguros de que lo hicimos bien podemos pegar la liga en el navegador.



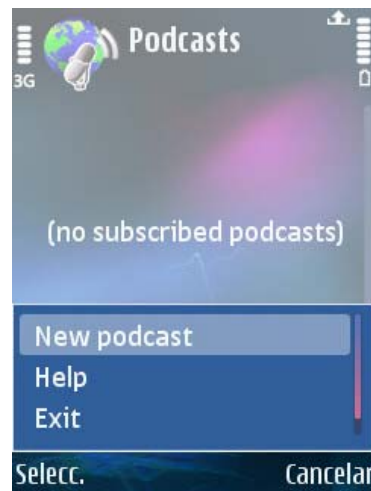
- 3 Inicia la aplicación de podcasting en tu celular, la cual instalaste en el paso anterior.



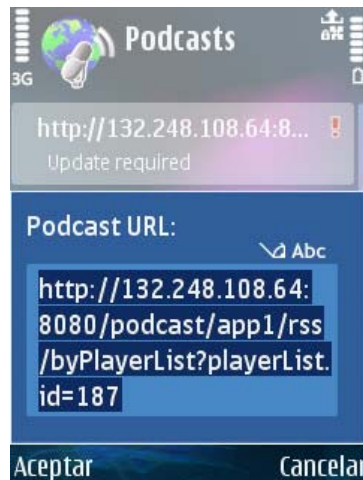
4 Seleccionamos la opción "Podcast"



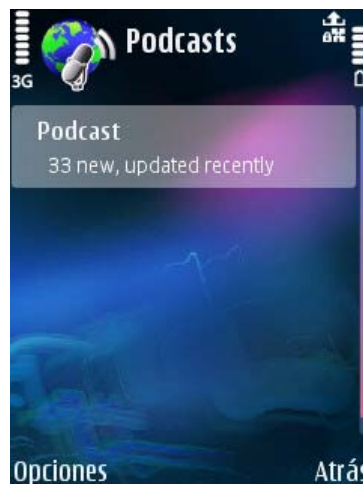
**5** Agregamos una nueva suscripción **Opciones >nuevo**



**6** En esta opción escribimos la dirección que copiamos previamente.



**7** Presionamos aceptar, y si el dispositivo esta conectado a Internet, este consultara la lista de audios asociados al enlace que previamente ingresamos.



**8** A continuación nos presentará una lista de audios. Basta con dar un clic en cada audio para poder escucharlos. Es muy importante recordar que el audio se descarga desde Internet a nuestro teléfono, por lo que estos audios ocupan espacio y se requiere estar conectados a Internet.

